

Hoe houd je jouw scootmobiel fit?



INSTRUCTIES ACCU OPLADEN



TIPS

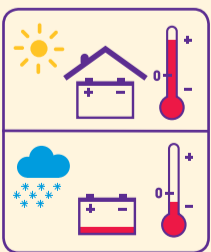


GOED OM TE WETEN

Als je een tijd niet gereden hebt maak dan eerst een kort ritje zodat je weer vertrouwd raakt met jouw scootmobiel.



De meeste fietspompen hebben tegenwoordig ook een mogelijkheid om banden met een autoventiel op te pompen. Lukt het je zelf niet? Vraag dan hulp aan bijv. de bureu. Of rijd (als de banden nog niet té zacht zijn) naar een fietsenmaker of een pompstation in de buurt, zij kunnen je ook helpen. Welzorg komt niet langs om banden op te pompen.



Let op; accu's houden niet van temperaturen boven de 30 graden. Bij hele warme dagen kun je jouw scootmobiel het beste om in de schaduw of binnen zetten.

Accu's houden ook niet van kou (onder de 10 graden). Dan zal de capaciteit ver teruglopen (vaak minder dan de helft). Houd dus rekening met je reisafstand als je in de winter op stap gaat.

Bekijk onze website www.welzorg.nl voor meer onderhoudstips.

 **Bel 088 - 0016 700**
Geen extra belkosten (7 dagen per week en 24 uur per dag bereikbaar)

 **Whatsapp 06 - 22 41 58 70**
Via WhatsApp bereikbaar van ma t/m vrij tussen 08:30 - 17:30 uur

Hoe houd je jouw scootmobiel fit?

INSTRUCTIES ACCU OPLADEN

EERSTE GEBRUIK ACCU

NIEUW



Nieuwe accu's moeten altijd volledig opgeladen worden

NIEUW




Voorkom ontladen voor meer dan 80%. Maak de accu's nooit helemaal leeg




Bij nieuwe accu's kan in het begin de actieradius tegenvallen. Na enkele malen volledig laden verbetert de kwaliteit

ZORG GOED VOOR DE ACCU'S VOOR EEN LANGDURIG OPTIMAAL GEBRUIK



Gebruik altijd de meegeleverde oplader



**8 - 10 UUR
1 x PER DAG**

Laat de oplader het programma volledig doorlopen (ca. 8 - 10 uur)
Doe dat maximaal één keer per dag



Het oplaad programma onderbreken om 'even' te gaan rijden is **zeer slecht** voor de accu's

WORDT HET VERVOERSMIDDEL EEN LANGE TIJD NIET GEBRUIKT? VERZORG DAN WEL DE ACCU'S!



De oplader mag altijd aangesloten blijven (zgn. druppel laden)

**1 x PER
MAAND**



Of sluit de lader minimaal één keer per maand aan en doorloop het oplaad programma

VEILIGHEID

Gebruik alleen de meegeleverde oplader
Sluit die op de juiste manier aan



Als er beschadigingen aan de bedrading, stekkers of oplader zichtbaar zijn neem dan direct contact op met Welzorg



Ga niet zelf knutselen aan de oplader



Gebruik de oplader alleen binnen (in een droge en vorstvrije ruimte)



Verplaats het middel niet als de oplader aangesloten is

OP STAP?

1



Accu's volledig opgeladen? Haal de oplader los van je scootmobiel

2



Controleer of je scootmobiel in de vrijloop staat. Zo ja; dan de hendel overhalen naar de rij-stand anders kunt je niet rijden

3



Staat alles oké? Mooi. Bijna klaar. Nog even de banden controleren

4



Zijn alle banden hard? Zo niet, pomp de banden even op en je bent klaar om op stap te gaan

5



Zet je scootmobiel aan en wacht tot op het dashboard de lampjes en/of metertjes aan staan